

BAMBOO CONCEPTS



Schröderstiftweg 41 D - 20146 Hamburg

Fon: +49 40 855 996 17 Fax: +49 40 855 998 78

www.dingo-bamboo.com parkett@dingo-bamboo.com



DINGO Parquet Bambou

2019

1a. DINGO parquet bambou en 2 couches - Horizontal: Design Classique

- 970 x 95 x 10 mm – Huilé ou verni avec verni dur (125 g/m²) - avec nanofase



Bambou Nature



Brun Canoë

1b. DINGO parquet bambou en 2 couches - Vertical: Design Modern

- 970 x 95 x 10 mm – Huilé ou verni avec verni dur (125 g/m²)



Bambou Nature



Brun Canoë

Informations sur la pose:

Encollage en plein sur la surface entière



DINGO parquet bambou en deux couches

Détails Techniques

Exécution:	2 couches, couche en bas à contrechamp
Surface:	Huilé ou verni
Dimensions:	970 x 95 x 10 mm
Couche d`usure:	4 mm aux lamelles horizontales ou verticales
Couleurs:	Bambou Nature, Brun Canoë
Resistance:	Durabilité biologique: Classe 5 (EN 350) *
Type de bambou	Phyllostachys Pubescens *
Densité:	Environ 0,70 g/cm ³ *
Dureté:	Environ 4 kg/mm ² (EN 1534) *
Norme incendie:	Cfl-s1 (EN13501-1) *
Classe d`émission:	Classe E1: (<0,124 mg/ m ³) (EN 717-1) Classe EO (<0,025 mg/m ³) sans formaldéhyde *
Classe d`emploi:	Classe 1 (EN 335) *
Sol chauffant à l`eau chaude:	Convenable / Résistance termique = 0,059 m ² ·K/W *
Stabilité:	Environ (8+/-2) % *
Pose:	Collage en plein
Emballage de carton:	3,317 m ² dimension de l`emballage (36 lames) *
Volume de carton:	Environ 980 x 400 x 140 mm *
Poid de carton:	Environ 23 kg *
Delai de livraison:	Environ 6 jours (sans samedi/dimanche)

*donées du producteur

2a. DINGO parquet bambou 3-couches – Horizontal: Design Classique

- 960 x 96 x 15 mm – verni (85 g/m²), avec chanfreins




Bambou Nature



Brun Canoë

2b. DINGO parquet bambou 1-couche – Vertical: Design Modern

- 960 x 96 x 15 mm – non verni/brut (seulement en Brun Canoë) ou verni (85 g/m²), verni avec chanfreins



Bambou Nature



Brun Canoë

Informations sur la pose:

Encollage en plein sur la surface entière ou à la mesure flottante si la largeur de l'espace < 5 m



DINGO parquet bambou – planche massif

Détails Techniques

Exécution:	Lamelles bambou horizontales en 3 couches - ou verticales en 1 couche
Surface:	Non-verni, verni Verni: couches supérieures avec chanfreins
Dimensions:	960 x 96 x 15 mm
Couches d`usure:	Horizontal: 5 mm - vertical: 6 mm
Couleurs:	2b / vertical: brut: Brun Canoë verni: Bambou Nature, Brun Canoë
Résistance:	Durabilité biologique: Classe 5 (EN 350) *
Type de bambou:	Phyllostachys Pubescens *
Densité:	Environ 0,70 g/cm ³ *
Dureté:	Environ 4 kg/mm ² (EN 1534) *
Norme incendie:	Cfl-s1 (EN13501-1) *
Classe d`émission:	Classe E1: (<0,124 mg/ m ³) (EN 717-1) Classe EO (<0,025 mg/m ³) sans formaldéhyde *
Classe d`emploi:	Classe 1 (EN 335) *
Stabilité:	Environ (8+/-2) % *
Pose:	Collage en plein – (pose flottante)
Emballage de carton:	2,212 m ² dimension de l`emballage (24 planches)
Volume de carton:	Environ 970 x 400 x 100 mm
Poid de carton:	Environ 22 kg
Délai de livraison:	Environ 6 jours (sans samedi/dimanche)

3a. DINGO parquet de campagne bambou – Horizontal: Design Classique

- 1960 x 159 x 15 mm – Huilé ou verni (85 g/m²), avec chanfreins



Bambou Nature



Brun Canoë

3b. DINGO parquet de campagne bambou – Vertical: Design Modern

- 1960 x 159 x 15 mm – Huilé ou verni (85 g/m²), avec chanfreins



Bambou Nature



Brun Canoë

Informations sur la pose:

Encollage en plein sur la surface entière ou à la mesure flottante si la largeur de l'espace < 5 m



DINGO parquet bambou – plancher campagnard bambou

Détails Techniques

Exécution:	3 couches bambou, couche centrale à contrechamp
Surface:	Huilé ou verni (85 g/m ²), avec chanfreins
Dimensions:	1960 x 159 x 15 mm
Couche d`usure:	5 mm aux lamelles horizontales ou verticales
Couleurs:	Bambou Nature, Brun Canoë
Résistance:	Durabilité biologique: Classe 5 (EN 350) *
Type de bambou:	Phyllostachys Pubescens *
Densité:	Environ 0,70 g/cm ³ *
Dureté:	Environ 4 kg/mm ² (EN 1534) *
Norme incendie:	Cfl-s1 (EN13501-1) *
Classe d`émission:	Classe E1: (<0,124 mg/ m ³) (EN 717-1) Classe EO (<0,025 mg/m ³) sans formaldéhyde *
Classe d`emploi:	Classe 1 (EN 335) *
Pose:	Collage en plein – (pose flottante)
Stabilité:	Environ (8+/-2) % *
Emballage de carton:	2,493 m ² dimension de l`emballage (8 planchers)
Volume de carton:	Environ 1980 x 175 x 140 mm
Poid de carton:	Environ 26 kg
Délai de livraison:	Environ 6 jours (sans samedi/dimanche)

*donées du producteur

4. DINGO parquet bambou `Forêt de Bambou`

- 1210 x 125 x 18 mm – Couche d`usure 6 mm Vernis dur naturel – avec chanfreins



Macassar

Le parquet en bambou `Forêt de Bambou` dès que installé apparaît comme une forêt de bambous en raison de son authenticité exotique classique sur la surface.

Informations sur la pose:

Ce parquet bambou est installé de préférence en collage plein sur la surface entière.

Sur un sol chauffant à l`eau chaude le parquet bambou `Forêt de Bambou` doit être installé en collage plein sur la surface entière.

L`installation à la mesure flottante est possible si la largeur de l`espace n`excède pas 5 m.

Le parquet Bambou `Forêt de Bambou` avec un vernissage dur naturel du surface de la cane bambou ne doit pas ni être poncé ni verni ni huilé.

Maintenance:

Éliminez la poussière à sec, puis simplement nettoyez à l`aide d`une serpillère légèrement humide. Un entretien à grandes eaux est strictement interdit, il pourrait endommager votre revêtement.



DINGO parquet bambou – Forêt de Bambou


Détails Techniques

Exécution:	Couches d` usure en cane bambou dur, 2 couches en lamelles bambou, couche centrale à contrechamp
Surface:	verni dur naturel, avec chanfreins
Dimensions:	1210 x 125 x 18 mm
Couche d` usure:	6 mm en cane bambou verni dur naturel
Couleur:	Macassar
Résistance:	Durabilité biologique Classe 5 (EN 350) *
Type de bambou:	Phyllostachys Pubescens *
Densité:	Environ 0,85 g/cm ³ *
Dureté:	Environ 4 kg/mm ² (EN 1534) *
Norme incendie:	Cfl-S1 (EN13501-1) *
Classe d` émission:	Classe E1: (<0,124 mg/ m ³) (EN 717-1) Classe EO (<0,025 mg/m ³) sans formaldéhyde *
Classe d` emploi:	Classe 1 (EN 335) *
Sol chauffant à l` eau chaude:	Convenable / Résistance thermique = 0,087 m ² ·K/W *
Stabilité:	Environ (8+/-2) % *
Pose:	Collage en plein – (pose flottante)
Emballage de carton:	1,513 m ² dimension de l` emballage (10 planchers)
Poid de carton:	Environ 24 kg
Délai de livraison:	Environ 6 jours (sans samedi/dimanche)


*donées du producteur

5. DINGO parquet bambou industriel

- 280 x 140 x 10/15 mm -



Bambou Nature (10, 15 mm)



Brun Canoë (10, 15 mm)

6. DINGO DURABAM parquet bambou industriel

- 300 x 200 x 10 mm -



DURABAM Honey (10 mm)



DURABAM Marron (10 mm)

Informations sur la pose:

Encollage en plein sur la surface entière/ chape cimenté. Le sol posé est poncé au grenage grossier. Les sillons sont remplis avec une mixion du poussière de ponçage et un mastic de bois. Après le mastic a seché le surface est poncé encore et huilé ou verni.



DINGO parquet bambou industriel

Détails Techniques

Exécution:	Blocs des lamelles bambou verticales bruts fixés avec des bandes de plastique
Dimensions:	280 x 140 x 10/15 mm
Dimensions DURABAM:	300 x 200 x 10 mm
Couleurs:	Bambou Nature, Brun Canoë
Couleurs DURABAM:	Honey, Marron
Type de bambou	Phyllostachys Pubescens *
Résistance:	Durabilité biologique Classe 5 (EN 350) *
Densité:	Environ 0,70 g/cm ³ / DURABAM: 1,05 g/cm ³ *
Dureté:	Environ 4 kg/mm ² (EN 1534) *
Dureté DURABAM:	Environ 9,5 kg/mm ² (EN 1534) *
Norme incendie:	Cfl-S1 (EN13501-1) *
Classe d`émission:	Classe E1: (<0,124 mg/ m ³) (EN 717-1) Classe EO (<0,025 mg/m ³) sans formaldéhyde *
Classe d`emploi:	Classe 1 (EN 335) *
Stabilité:	Environ (8+/-2) % *
Pose:	Collage en plein
Résistance de passage de chaleur: 10 mm:	Résistance thermique = 0,059 / 0,088 m ² ·K/W * R = 0,059 m ² ·K/W *
Sol chauffant à l`eau chaude:	Convenable en 10 mm d`épaisseur R = 0,059 m ² ·K/W *
Emballage de carton:	3,763 / 2,352 / 1,92 m ² de l`emballage
Volume de carton:	Environ 900 (820) x 200 (320) x 175 (95) mm
Poid de carton:	Environ 26 kg / DURABAM: environ 20 kg *
Delai de livraison:	Environ 6 jours (sans samedi/dimanche)

*donées du producteur

7. DINGO DURABAM 2-C – parquet bambou en 2 couches

- 920 x 96 x 10 mm – huilé / ou verni (225 g/m²) - avec nanofase



Honey



Marron

8. DINGO DURABAM 3-C – plancher campagnard

- 1830 x 142 x 13 mm – huilé / ou verni (225 g/m²) - avec chanfreins



Honey



Marron

Informations sur la pose:

DURABAM 2-C: Encollage en plein sur la surface entière

DURABAM 3-C: Encollage en plein sur la surface entière ou à la mesure flottante si la largeur de l'espace < 5 m



DINGO parquet bambou DURABAM en 2-C et 3-C

Détails Techniques

Couches d`usure:	DURABAM 2-C: 4 mm, 3-C: 3 mm / avec chanfreins
Exécution:	2-C: Deux couches en bambou à contrechamp - 3-C: 2 couches en bambou, couche centrale à contrechamp
Surface:	Huilé ou verni
Dimensions:	920/1830 x 96/142 x 10/13 mm
Couleurs:	Honey, Marron
Résistance:	Durabilité biologique Classe 5 (EN 350) *
Type de bambou:	Phyllostachys Pubescens *
Densité couches d`usure:	Environ 1,05 g/cm ³ *
Dureté couches d`usure:	Environ 9,5 kg/mm ² (EN 1534) *
Norme incendie:	Cfl-S1 (EN13501-1) *
Classe d`émission:	Classe E1: (<0,124 mg/ m ³) (EN 717-1) Classe EO (<0,025 mg/m ³) sans formaldéhyde *
Classe d`emploi:	Classe 1 (EN 335) *
Stabilité:	Environ (8+/-2) %
Pose:	2-C et 3-C: collage en plein – 3-C: (pose flottante)
Sol chauffant à l`eau chaude:	2-C: Convenable Résistance thermique = 0,059 m ² ·K/W *
Emballage de carton:	2,212/1,56 m ² dimension de l`emballage (24/6 planchers)
Volume de carton:	Environ 930/1840 x 380/150 x 70/90 mm
Poid de carton:	Environ 17/16 kg
Delai de livraison:	Environ 6 jours (sans samedi/dimanche)

*donées du producteur

11. a/b DINGO plinthes bamboo – Bambou Nature ou Brun Canoë

- 2000 x 50 x 15 mm – non verni (brut) ou verni



Horizontal



Vertical

12. DINGO plinthes DURABAM

- 1830 x 68 x 15 mm – verni



Honey




Marron

13. DINGO plinthes `Forêt de Bambou`

- 1200 x 60 x 18 mm - Vernis dur naturel



Macassar



Macassar



Modèle	No	Dimensions en mm	Pose flottante	Collage en plein	Sol chauffant à l'eau chaude	Brut	Huilé	Verni
Planche 2-couches	1	970x95x10	./.	x	x	x	x	x
Planche 1-couche Planche 3-couches	2	960x96x15	x: largeur max 5 m	x	./.	x	./.	x: chanfreins
Plancher de campagne	3	1960x159x15	x: largeur max 5 m	x	./.	x	./.	x: chanfreins
Parquet Bambou Forêt de Bambou`	4	1210x125x18	x: largeur max 5 m	x	x*)	./.	./.	x: chanfreins
Parquet industriel	5	280x140x10/15	./.	x	x**)	x	./.	./.
Parquet industriel DURABAM	6	300x200x10	./.	x	x	x	./.	./.
DURABAM 2-S	7	920x96x10	./.	x	x	./.	x	x
DURABAM 3-S Plancher campagnard	8	1830x142x13	x: largeur max 5 m	x	x	./.	x	x: chanfreins
Plinthes Classique/Modern	11	2000x50x15				x	./.	x
Plinthes DURABAM	12	1830x68x15				./.	./.	x
Plinthes Forêt de Bambou	13	1200x60x18				./.	./.	x

x: *) Collage en plein

x: **) en 10 mm d'épaisseur