

## DINGO Parquet Bambou

2022

### 1a. DINGO parquet bambou en 2 couches - Horizontal: Design Classique

- 970 x 95 x 10 mm – Brut, huilé ou verni avec verni dur (125 g/m<sup>2</sup>) - avec nanofase



**Bambou Nature**



**Brun Canoë**

### 1b. DINGO parquet bambou en 2 couches - Vertical: Design Modern

- 970 x 95 x 10 mm – Huilé ou verni avec verni dur (125 g/m<sup>2</sup>)



**Bambou Nature**



**Brun Canoë**

### Informations sur la pose:

Encollage en plein sur la surface entière



## DINGO parquet bambou en deux couches

### Détails Techniques

<b>Exécution:</b>	2 couches, couche en bas à contrechamp
<b>Surface:</b>	Huilé ou verni
<b>Dimensions:</b>	970 x 95 x 10 mm
<b>Couche d`usure:</b>	4 mm aux lamelles horizontales ou verticales
<b>Couleurs:</b>	Bambou Nature, Brun Canoë – brut seulement en Brun Canoë
<b>Resistance:</b>	Durabilité biologique: Classe 5 (EN 350) *
<b>Type de bambou</b>	Phyllostachys Pubescens *
<b>Densité:</b>	Environ 0,70 g/cm <sup>3</sup> *
<b>Dureté:</b>	Environ 4 kg/mm <sup>2</sup> (EN 1534) *
<b>Norme incendie:</b>	Cfl-s1 (EN13501-1) *
<b>Classe d`émission:</b>	Classe E1: (<0,124 mg/ m <sup>3</sup> ) (EN 717-1) Classe EO (<0,025 mg/m <sup>3</sup> ) sans formaldéhyde *
<b>Classe d`emploi:</b>	Classe 1 (EN 335) *
<b>Sol chauffant à l`eau chaude:</b>	Convenable / Résistance thermique = 0,059 m <sup>2</sup> ·K/W *
<b>Stabilité:</b>	Environ (8+/-2) % *
<b>Pose:</b>	Collage en plein
<b>Emballage de carton:</b>	3,317 m <sup>2</sup> dimension de l`emballage (36 lames) *
<b>Volume de carton:</b>	Environ 980 x 400 x 140 mm *
<b>Poid de carton:</b>	Environ 23 kg *
<b>Delai de livraison:</b>	Environ 6 jours (sans samedi/dimanche)

## 2a. DINGO parquet bambou 3-couches – Horizontal: Design Classique

- 960 x 96 x 15 mm – verni (85 g/m<sup>2</sup>), avec chanfreins (seulement verni)




**Bambou Nature**




**Brun Canoë**

## 2b. DINGO parquet bambou 1-couche – Vertical: Design Modern

- 960 x 96 x 15 mm –) ou verni (85 g/m<sup>2</sup>), verni avec chanfreins (brut:seulement en Brun Canoë)



**Bambou Nature**



**Brun Canoë**

### Informations sur la pose:

Encollage en plein sur la surface entière ou à la mesure flottante si la largeur de l`espace < 5 m



## DINGO parquet bambou – planche massif

### Détails Techniques

<b>Exécution:</b>	Lamelles bambou horizontales en 3 couches - ou verticales en 1 couche
<b>Surface:</b>	Non-verni, verni Verni: couches supérieures avec chanfreins
<b>Dimensions:</b>	960 x 96 x 15 mm
<b>Couches d`usure:</b>	Horizontal: 5 mm - vertical: 6 mm
<b>Couleurs:</b>	2b / vertical: brut: Brun Canoë verni: Bambou Nature, Brun Canoë
<b>Résistance:</b>	Durabilité biologique: Classe 5 (EN 350) *
<b>Type de bambou:</b>	Phyllostachys Pubescens *
<b>Densité:</b>	Environ 0,70 g/cm <sup>3</sup> *
<b>Dureté:</b>	Environ 4 kg/mm <sup>2</sup> (EN 1534) *
<b>Norme incendie:</b>	Cfl-s1 (EN13501-1) *
<b>Classe d`émission:</b>	Classe E1: (<0,124 mg/ m <sup>3</sup> ) (EN 717-1) Classe EO (<0,025 mg/m <sup>3</sup> ) sans formaldéhyde *
<b>Classe d`emploi:</b>	Classe 1 (EN 335) *
<b>Stabilité:</b>	Environ (8+/-2) % *
<b>Pose:</b>	Collage en plein – (pose flottante)
<b>Emballage de carton:</b>	2,212 m <sup>2</sup> dimension de l`emballage (24 planches)
<b>Volume de carton:</b>	Environ 970 x 400 x 100 mm
<b>Poid de carton:</b>	Environ 22 kg
<b>Délai de livraison:</b>	Environ 6 jours (sans samedi/dimanche)

### 3a. DINGO parquet de campagne bambou – Horizontal: Design Classique

- 1960 x 159 x 15 mm – Brut (seulement en Brun Canoë) Huilé ou verni (85 g/m<sup>2</sup>), avec chanfreins



**Bambou Nature**



**Brun Canoë**

### 3b. DINGO parquet de campagne bambou – Vertical: Design Modern

- 1960 x 159 x 15 mm – Brut (seulement en Brun Canoë) huilé ou verni (85 g/m<sup>2</sup>), avec chanfreins



**Bambou Nature**



**Brun Canoë**

### Informations sur la pose:

Encollage en plein sur la surface entière ou à la mesure flottante si la largeur de l'espace < 5 m



## DINGO parquet bambou – plancher campagnard bambou

### Détails Techniques

<b>Exécution:</b>	3 couches bambou, couche centrale à contrechamp
<b>Surface:</b>	Huilé ou verni (85 g/m <sup>2</sup> ), avec chanfreins
<b>Dimensions:</b>	1960 x 159 x 15 mm
<b>Couche d`usure:</b>	5 mm aux lamelles horizontales ou verticales
<b>Couleurs:</b>	Bambou Nature, Brun Canoë – brut seulement en Brun Canoë
<b>Résistance:</b>	Durabilité biologique: Classe 5 (EN 350) *
<b>Type de bambou:</b>	Phyllostachys Pubescens *
<b>Densité:</b>	Environ 0,70 g/cm <sup>3</sup> *
<b>Dureté:</b>	Environ 4 kg/mm <sup>2</sup> (EN 1534) *
<b>Norme incendie:</b>	Cfl-s1 (EN13501-1) *
<b>Classe d`émission:</b>	Classe E1: (<0,124 mg/ m <sup>3</sup> ) (EN 717-1) Classe EO (<0,025 mg/m <sup>3</sup> ) sans formaldéhyde *
<b>Classe d`emploi:</b>	Classe 1 (EN 335) *
<b>Pose:</b>	Collage en plein – (pose flottante)
<b>Stabilité:</b>	Environ (8+/-2) % *
<b>Emballage de carton:</b>	2,493 m <sup>2</sup> dimension de l`emballage (8 planchers)
<b>Volume de carton:</b>	Environ 1980 x 175 x 140 mm
<b>Poid de carton:</b>	Environ 26 kg
<b>Délai de livraison:</b>	Environ 6 jours (sans samedi/dimanche)

\*données du producteur

#### 4. DINGO parquet bambou `Forêt de Bambou`

- 1210 x 125 x 18 mm – Couche d`usure 6 mm Vernis dur naturel – avec chanfreins



**Macassar**

Le parquet en bambou `Forêt de Bambou` dès que installé apparaît comme une forêt de bambous en raison de son authenticité exotique classique sur la surface.

#### **Informations sur la pose:**

Ce parquet bambou est installé de préférence en collage plein sur la surface entière.

Sur un sol chauffant à l`eau chaude le parquet bambou `Forêt de Bambou` doit être installé en collage plein sur la surface entière.

L`installation à la mesure flottante est possible si la largeur de l`espace n`excède pas 5 m.

Le parquet Bambou `Forêt de Bambou` avec un vernissage dur naturel du surface de la cane bambou ne doit pas ni être poncé ni verni ni huilé.

#### **Maintenance:**

Éliminez la poussière à sec, puis simplement nettoyez à l`aide d`une serpillère légèrement humide. Un entretien à grandes eaux est strictement interdit, il pourrait endommager votre revêtement.



## DINGO parquet bambou – Forêt de Bambou

### Détails Techniques

<b>Exécution:</b>	Couches d` usure en cane bambou dur, 2 couches en lamelles bambou, couche centrale à contrechamp
<b>Surface:</b>	verni dur naturel, avec chanfreins
<b>Dimensions:</b>	1210 x 125 x 18 mm
<b>Couche d` usure:</b>	6 mm en cane bambou verni dur naturel
<b>Couleur:</b>	Macassar
<b>Résistance:</b>	Durabilité biologique Classe 5 (EN 350) *
<b>Type de bambou:</b>	Phyllostachys Pubescens *
<b>Densité:</b>	Environ 0,85 g/cm <sup>3</sup> *
<b>Dureté:</b>	Environ 4 kg/mm <sup>2</sup> (EN 1534) *
<b>Norme incendie:</b>	Cfl-S1 (EN13501-1) *
<b>Classe d` émission:</b>	Classe E1: (<0,124 mg/ m <sup>3</sup> ) (EN 717-1) Classe EO (<0,025 mg/m <sup>3</sup> ) sans formaldéhyde *
<b>Classe d` emploi:</b>	Classe 1 (EN 335) *
<b>Stabilité:</b>	Environ (8+/-2) % *
<b>Pose:</b>	Collage en plein – (pose flottante)
<b>Emballage de carton:</b>	1,513 m <sup>2</sup> dimension de l` emballage (10 planchers)
<b>Poid de carton:</b>	Environ 24 kg
<b>Délai de livraison:</b>	Environ 6 jours (sans samedi/dimanche)


\*donées du producteur





## 5. DINGO parquet bambou industriel

- 280 x 140 x 10/15 mm -



**Bambou Nature**



**Brun Canoë**

## 6. DINGO DURABAM parquet bambou industriel

- 300 (485) x 200 (245) x 10 mm -



**DURABAM Honey**



**DURABAM Marron**

### Informations sur la pose:

Encollage en plein sur la surface entière/ chape cimenté. Le sol posé est poncé au grenage grossier. Les sillons sont remplis avec une mixion du poussière de ponçage et un mastic de bois. Après le mastic a séché le surface est poncé encore et huilé ou verni.



## DINGO parquet bambou industriel

### Détails Techniques

<b>Exécution:</b>	Blocs des lamelles bambou verticales bruts fixés avec des bandes de plastique
<b>Dimensions:</b>	280 x 140 x 10, 15 mm (seulement en Brun Canoë)
<b>Dimensions DURABAM:</b>	300 x 200 x 10 mm
<b>Couleurs:</b>	Bambou Nature, Brun Canoë
<b>Couleurs DURABAM:</b>	Honey, Marron
<b>Type de bambou</b>	Phyllostachys Pubescens *
<b>Résistance:</b>	Durabilité biologique Classe 5 (EN 350) *
<b>Densité:</b>	Environ 0,70 g/cm <sup>3</sup> / <b>DURABAM:</b> 1,05 g/cm <sup>3</sup> *
<b>Dureté:</b>	Environ 4 kg/mm <sup>2</sup> (EN 1534) *
<b>Dureté DURABAM:</b>	Environ 9,5 kg/mm <sup>2</sup> (EN 1534) *
<b>Norme incendie:</b>	Cfl-S1 (EN13501-1) *
<b>Classe d`émission:</b>	Classe E1: (<0,124 mg/ m <sup>3</sup> ) (EN 717-1) Classe EO (<0,025 mg/m <sup>3</sup> ) sans formaldéhyde *
<b>Classe d`emploi:</b>	Classe 1 (EN 335) *
<b>Stabilité:</b>	Environ (8+/-2) % *
<b>Pose:</b>	Collage en plein
<b>Résistance de passage de chaleur: 10 mm:</b>	Résistance thermique = 0,059 / 0,088 m <sup>2</sup> ·K/W * R = 0,059 m <sup>2</sup> ·K/W *
<b>Sol chauffant à l`eau chaude:</b>	Convenable / R = 0,059 m <sup>2</sup> ·K/W *
<b>Emballage de carton:</b>	3,763 m <sup>2</sup> , <b>DURABAM:</b> 1,92 m <sup>2</sup> par carton
<b>Volume de carton:</b>	Environ 900 (820) x 200 (320) x 175 (95) mm
<b>Poid de carton:</b>	Environ 26 kg / <b>DURABAM:</b> environ 20 kg *
<b>Delai de livraison:</b>	Environ 6 jours (sans samedi/dimanche)

### 7. DINGO DURABAM 2-C – parquet bambou en 2 couches

- 920 x 96 x 10 mm – huilé / ou verni (225 g/m<sup>2</sup>) - avec nanofase



**Honey**



**Marron**

### 8. DINGO DURABAM 3-C – plancher campagnard

- 1830 x 142 x 13 mm – huilé / ou verni (225 g/m<sup>2</sup>) - avec chanfreins



**Honey**



**Marron**

### Informations sur la pose:

DURABAM 2-C: Encollage en plein sur la surface entière

DURABAM 3-C: Encollage en plein sur la surface entière ou à la mesure flottante si la largeur de l'espace < 5 m



## DINGO parquet bambou DURABAM en 2-C et 3-C

### Détails Techniques

<b>Couches d`usure:</b>	DURABAM 2-C: 4 mm, 3-C: 3 mm / avec chanfreins
<b>Exécution:</b>	2-C: Deux couches en bambou à contrechamp - 3-C: 2 couches en bambou, couche centrale à contrechamp
<b>Surface:</b>	Huilé ou verni
<b>Dimensions:</b>	920/1830 x 96/142 x 10/13 mm
<b>Couleurs:</b>	Honey, Marron
<b>Résistance:</b>	Durabilité biologique Classe 5 (EN 350) *
<b>Type de bambou:</b>	Phyllostachys Pubescens *
<b>Densité couches d`usure:</b>	Environ 1,05 g/cm <sup>3</sup> *
<b>Dureté couches d`usure:</b>	Environ 9,5 kg/mm <sup>2</sup> (EN 1534) *
<b>Norme incendie:</b>	Cfl-S1 (EN13501-1) *
<b>Classe d`émission:</b>	Classe E1: (<0,124 mg/ m <sup>3</sup> ) (EN 717-1) Classe EO (<0,025 mg/m <sup>3</sup> ) sans formaldéhyde *
<b>Classe d`emploi:</b>	Classe 1 (EN 335) *
<b>Stabilité:</b>	Environ (8+/-2) %
<b>Pose:</b>	2-C et 3-C: collage en plein – 3-C: (pose flottante)
<b>Sol chauffant à l`eau chaude:</b>	<b>2-C: Convenable</b> Résistance thermique = 0,059 m <sup>2</sup> ·K/W *
<b>Emballage de carton:</b>	2,212/1,56 m <sup>2</sup> dimension de l`emballage (24/6 planchers)
<b>Volume de carton:</b>	Environ 930/1840 x 380/150 x 70/90 mm
<b>Poid de carton:</b>	Environ 17/16 kg
<b>Delai de livraison:</b>	Environ 6 jours (sans samedi/dimanche)

\*données du producteur

**11. a/b DINGO plinthes bamboo – Bambou Nature ou Brun Canoë**

- 2000 x 50 x 15 mm – non verni (brut) ou verni



**Horizontal**



**Vertical**

**12. DINGO plinthes DURABAM**

- 1830 x 68 x 15 mm – verni



**Honey**



**Marron**



Modèle	No	Dimensions en mm	Pose flottante	Collage en plein	Sol chauffant à l'eau chaude	Brut	Huilé	Verni
Planche 2-couches	1	970x95x10		x	x	x	x	X
Planche 1-couche Planche 3-couches	2	960x96x15	x: largeur max 5 m	x		x		x: chanfreins
Plancher de campagne	3	1960x159x15	x: largeur max 5 m	x		x		x: chanfreins
Parquet Bambou Forêt de Bambou	4	1210x125x18	x: largeur max 5 m	x				x: chanfreins
Parquet industriel	5	280x140x10/ 15 mm	<b>En 15 mm seulement en Brun Canoë</b>	x	x	x		
Parquet industriel DURABAM	6	300 x 200 x 10		x	x	x		
DURABAM 2-S	7	920x96x10		x	x		x	x
DURABAM 3-S Plancher campagnard	8	1830x142x13	x: largeur max 5 m	x			x	x: chanfreins
Plinthes Classique/Modern	11	2000x50x15				x		X
Plinthes DURABAM	12	1830x68x15						X