

DINGO planchers de terrasse bambou

2022

10a. DINGO plancher de terrasse bambou, huilé, en mètres carrés au liste de prix
1850 x 178,155,137 x 20 + 137 x 30 mm – rainuré – huilé – applicable des 2 faces



une face striée



une face lisse

10b. DINGO plancher de terrasse bambou, huilé, en mètres au liste de prix
1850 x 178,155,137 x 20 + 137 x 30 mm – rainuré – huilé – applicable des 2 faces



une face striée



une face lisse



Installation de 10a et 10b:

Vissage invisible avec clips et des vis noir en acier inoxydable

Les planchers de terrasse bambou DINGO peuvent être installés aussi avec tous les systèmes de fixation usuels dans le commerce.



DINGO bambou – planchers de terrasse

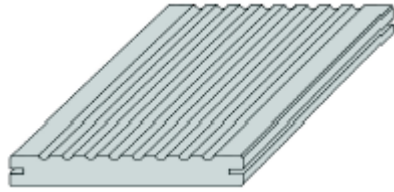
Détails Techniques

Exécution:	rainuré, tenons aux têtes, huilé de tout faces montage avec clips et vis A2 noir en acier inoxydable (20 clips et 20 vis/m ²)
Surface:	1 face striée, 1 face lisse applicable des deux faces partout huilé avec huile de terrasse WOCA
Dimensions:	1850 x 178,155,137 x 20 + 137 x 30 mm
Couleur:	Macassar
Type de bambou:	Phyllostachys Pubescens *
Densité:	environ 120 g/cm ³ *
Dureté:	(EN1534): 9,5 kg/mm ² *
Elasticité:	(EN 408): 10737 N/mm ² *
Résistance mécanique:	(EN 408): 50,30 N/mm ² *
Durabilité:	(EN 113/EN 350-1): class 1 *
Classe d`emploi:	(EN335): class 4 *
Résistance aux champignons:	(EN 152): class 0 *
Stabilité:	après 24 heures plongage dans l`eau à 20°C: longueur: + 0,1 % - largeur.: + 0,9 % *
Mesures de superficie:	0,329 / 0,287 / 0,253 / 0,287 m ²
Quantités de palettes:	144 / 192 / 168 / 128 planchers
Delai de livraison:	environ 6 jours (sans Samedi/Dimanche)

*donées du producteur

Informations sur la pose et l'entretien

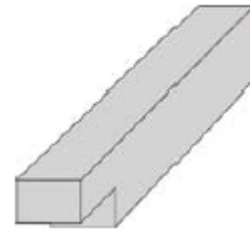
DINGO planchers de terrasse bambou



10a. en mètres carrés au liste de prix

10b. en mètres au liste de prix

10c. DINGO lambourdes bambou, brut



2440 x 70 x 40 mm

sont huilés avant la pose sur le chantier

La pose axiale infinie par connexion des fronts sans joints de dilatation, ici la face striée:



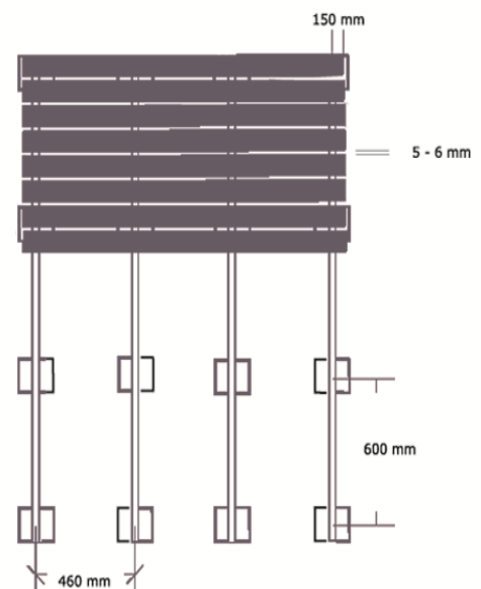
installation avec mortaises et tenons



joints sans espacement – avec biseaux

Informations sur la pose sur un système de lambourdes

Les planchers de terrasses bambou DINGO sont installés avec la face striée ou la face lisse. Il faut éviter l'accumulation d'eau sous les planchers à installer. Pour cela il est nécessaire de préparer le sol avant l'installation au moyen d'une couche de sable recouverte ensuite par une couche de gravillon. Installez les planchers de terrasse avec une pente d'au moins 2 % pour éviter que l'eau s'accumule en superficie. Assurez une bonne ventilation de la superficie à recouvrir, en laissant un espace d'au moins 20 mm entre le plancher et les murs et autres obstacles comme les lampadaires ou les piliers. Laissez un espace d'au moins **5-6 mm** entre les planchers. Nous recommandons l'installation des planchers sur des lambourdes en laissant entre elles un espace de **460 mm**. Utilisez des lambourdes d'au moins 40x70 mm situées sur les placques de béton ou de pierre en laissant entre eux un espace de **600 mm** au maximum. Il faut compter au moins quatre lambourdes comme support pour chaque plancher. Longitudinalement les planchers ne doivent pas dépasser **150 mm**. Toujours au niveau de la distance aux centres des axes des lambourdes.





Pour éviter la pénétration de l'eau il faut appliquer une cire spécial sur les têtes.

Les planchers de [terrasse bambou](#) DINGO peuvent être jointés avec tous les bois de construction usuels dans le commerce. Les lambourdes bambou DINGO ont les mêmes qualités techniques que les planchers de terrasse bambou DINGO et sont vissées et liées aux têtes sans joint de dilatation avec une colle spéciale pour l'extérieur. Pour toutes les autres lambourdes en bois, une distance entre les têtes d'au moins 5-8 mm doit être respectée.

Lors de l'utilisation, les clips et les vis en acier inoxydable (4,5 x 25 mm) respectent automatiquement la distance idéale de 5-6 mm. Les clips sont mis dans la cannelure du premier morceau du plancher, les trous sont déjà marqués et amorcés. Les autres morceaux de plancher sont jointés et les clips avec les vis d'acier inoxydable sont boulonnés solidement avec les lambourdes. La fixation d'un clip par lambourde, ou de 20 clips par m² est prévue.

Informations sur l'entretien

Directement après la pose le sol DINGO terrasse bambou - huilé usine - doit être imprégné avec **WOCA Exterior Oil Exclusive**. Au moins un fois par an il faut nettoyer la terrasse bambou avec **WOCA Exterior Cleaner**. Après la nettoyage le savon doit être éliminé avec de l'eau propre. Les lames de la terrasse bambou doivent être bien séchées avant qu'elles doivent être huilées encore avec **WOCA Exterior Oil Exclusive**. Suivez les instructions données par **WOCA**. Vous recevez tout ces produits d'entretien sur leur site www.woca.be/fr

N'oubliez pas de nettoyer régulièrement votre terrasse bambou DINGO avec un balai.

Informations additionnelles

En fonction des changements climatiques, l'usage et l'entretien, des variations de couleur et structure sont donc possibles. A cause du soleil la couleur peut devenir grise. Le phénomène de dilatation et rétrécissement, causé par les changements climatiques, peut engendrer une légère variation de dimensions des planchers et l'apparition des petites fissures sur le surface et les têtes des planchers. Ces effets sont normaux pour toutes sortes de bois utilisés à l'extérieur et ne peuvent pas être réclamés. Par le processus de production spécial ces tendances de changement ont pu être minimales pour les planchers de terrasses DINGO bambou à condition que les informations sur la pose et l'entretien sont bien suivies. Même en prenant toutes les mesures nécessaires pour assurer une installation optimale, les circonstances spécifiques de chaque installation peuvent varier et ne dépendent pas de la responsabilité du fournisseur.



La couleur Macassar des planchers de terrasse bambou DINGO peut devenir terne et grise à cause des circonstances d'installation défavorables ou d'un entretien insuffisant.